

# DFI

## 2024第二季營運簡報

2024年8月12日





# 議程

- 一. 2024第二季財務結果及業務摘要
- 二. 營運展望
- 三. Q & A

# 免責聲明

本次法說會提供之簡報包含前瞻性陳述，內容包含本公司財務狀況、未來擴張計劃及公司策略等訊息。此前瞻性陳述係基於本公司目前可得資訊對未來事件的期望和預測，儘管本公司認為該期望和預測具合理性，但此類前瞻性聲明仍涉及風險及不確定性。

鑒於這些風險、不確定性及假設，前瞻性事件可能不會發生，且本公司實際結果可能與這些前瞻性聲明中的預期存在重大差異。若因未來實際結果與預期狀況有重大差異，須公開更新或修改任何前瞻性陳述，本公司將不承擔此責任。



# 一. 2024第二季財務結果及業務摘要

# 合併綜合損益表摘要

單位：新台幣千元

	2024年第一季	2024年第二季	2023年第二季
銷貨淨額	1,906,186 100.0%	2,167,776 100.0%	2,364,200 100.0%
營業成本	(1,380,731)	(1,579,822)	(1,739,848)
營業毛利	525,455 27.6%	587,954 27.1%	624,352 26.4%
營業費用	(451,199) -23.7%	(468,005) -21.6%	(495,641) -21.0%
營業淨利	74,256 3.9%	119,949 5.5%	128,711 5.4%
營業外收支及費用	680	(7,033)	7,834
稅前淨利	74,936 3.9%	112,916 5.2%	136,545 5.8%
本期淨利	54,831 2.9%	81,185 3.7%	99,375 4.2%
本期淨利歸屬於母公司業主	51,950 2.7%	72,884 3.4%	97,597 4.1%
基本每股盈餘(NT\$)(a)	\$0.45	\$0.64	\$0.85
	114,488	114,488	114,488

(a)基本每股盈餘以加權平均流通在外股數計算(千股)

# 合併綜合損益表摘要

單位：新台幣千元

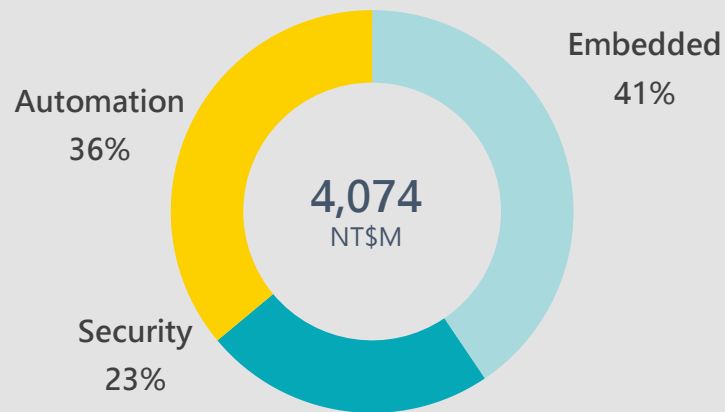
	YTD 2024年1-6月		YTD 2023年1-6月	
銷貨淨額	4,073,962	100.0%	4,912,345	100.0%
營業成本	(2,960,553)		(3,605,652)	
營業毛利	1,113,409	27.3%	1,306,693	26.6%
營業費用	(919,204)	-22.6%	(973,884)	-19.8%
營業淨利	194,205	4.8%	332,809	6.8%
營業外收支及費用	(6,353)		(14,174)	
稅前淨利	187,852	4.6%	318,635	6.5%
本期淨利	136,016	3.3%	225,526	4.6%
本期淨利歸屬於母公司業主	124,834	3.1%	223,058	4.5%
基本每股盈餘(NT\$)(a)	\$1.09		\$1.95	

(a)基本每股盈餘以加權平均流通在外股數計算(千股)

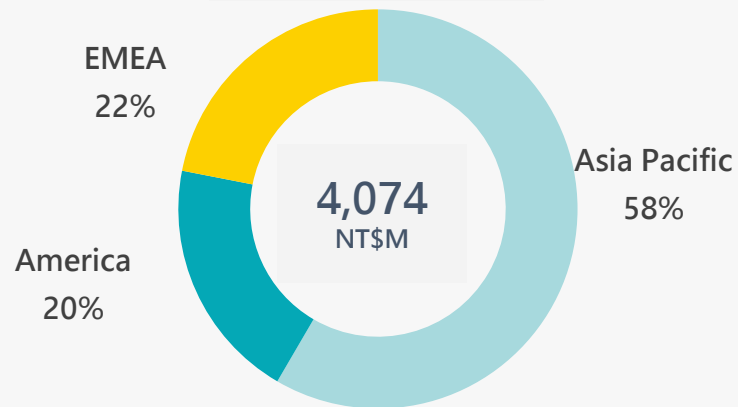
114,488

114,488

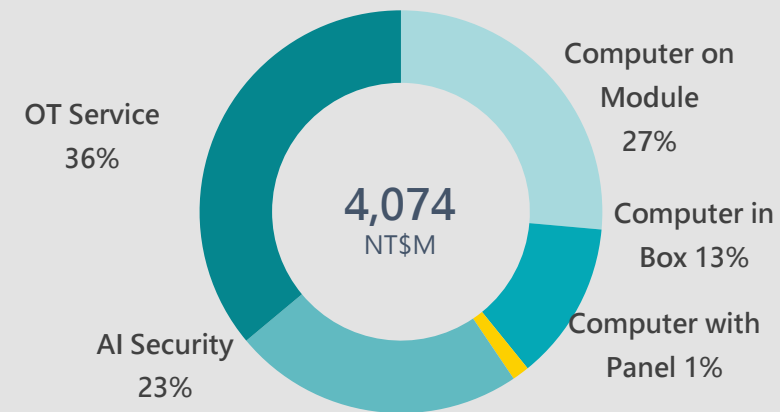
### 2024 應用



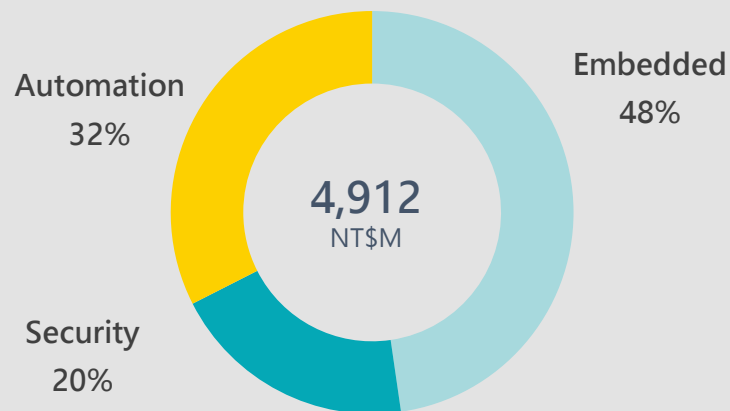
### 2024 區域



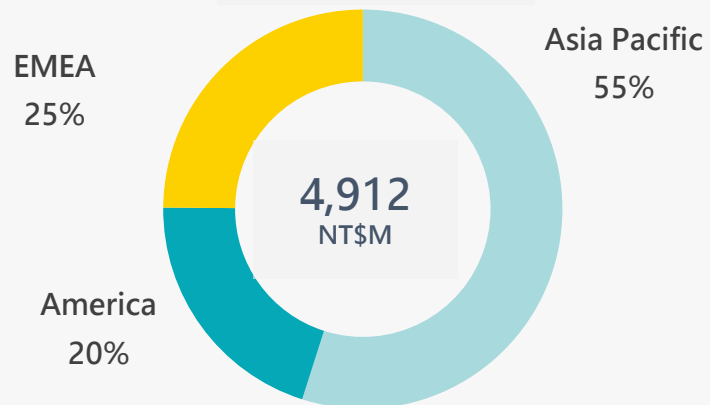
### 2024 產品



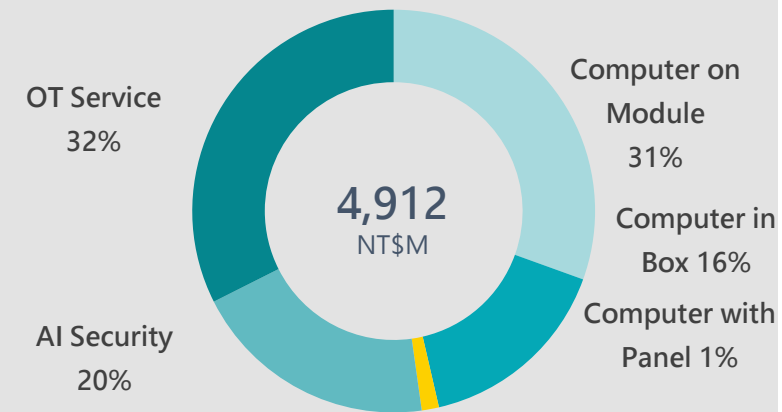
### 2023 應用



### 2023 區域



### 2023 產品



# 合併資產負債表摘要

單位：新台幣千元

	2024.06.30		2023.12.31		2023.06.30	
現金及約當現金	1,813,138	20%	1,490,285	16%	1,583,745	13%
應收票據及帳款(含關係人)	1,985,285	22%	1,939,296	22%	2,534,311	22%
存貨	1,668,721	18%	1,893,457	21%	3,182,075	27%
不動產、廠房及設備	2,329,811	25%	2,548,819	28%	2,614,858	22%
總資產	9,225,324	100%	9,101,605	100%	11,938,130	100%
流動負債	3,304,140	36%	2,909,498	32%	4,561,504	38%
非流動負債	1,145,159	12%	1,209,225	13%	1,811,879	15%
權益總計	4,776,025	52%	4,982,882	55%	5,564,747	47%
每股淨值 (NT\$)	25.88		27.62		26.53	
每股淨值以流通在外股數計算(千股)	114,488		114,488		114,488	



# 重要財務指標

	2024.06.30	2023.12.31	2023.06.30
應收帳款週轉天數	88	98	65
存貨週轉天數	110	174	107
應付帳款週轉天數	64	83	61
營運資金週轉天數	134	189	111
權益報酬率(年化)(a)	5.6%	6.5%	8.0%
流動比率	171%	188%	164%
金融負債比率 (b)	19%	21%	21%

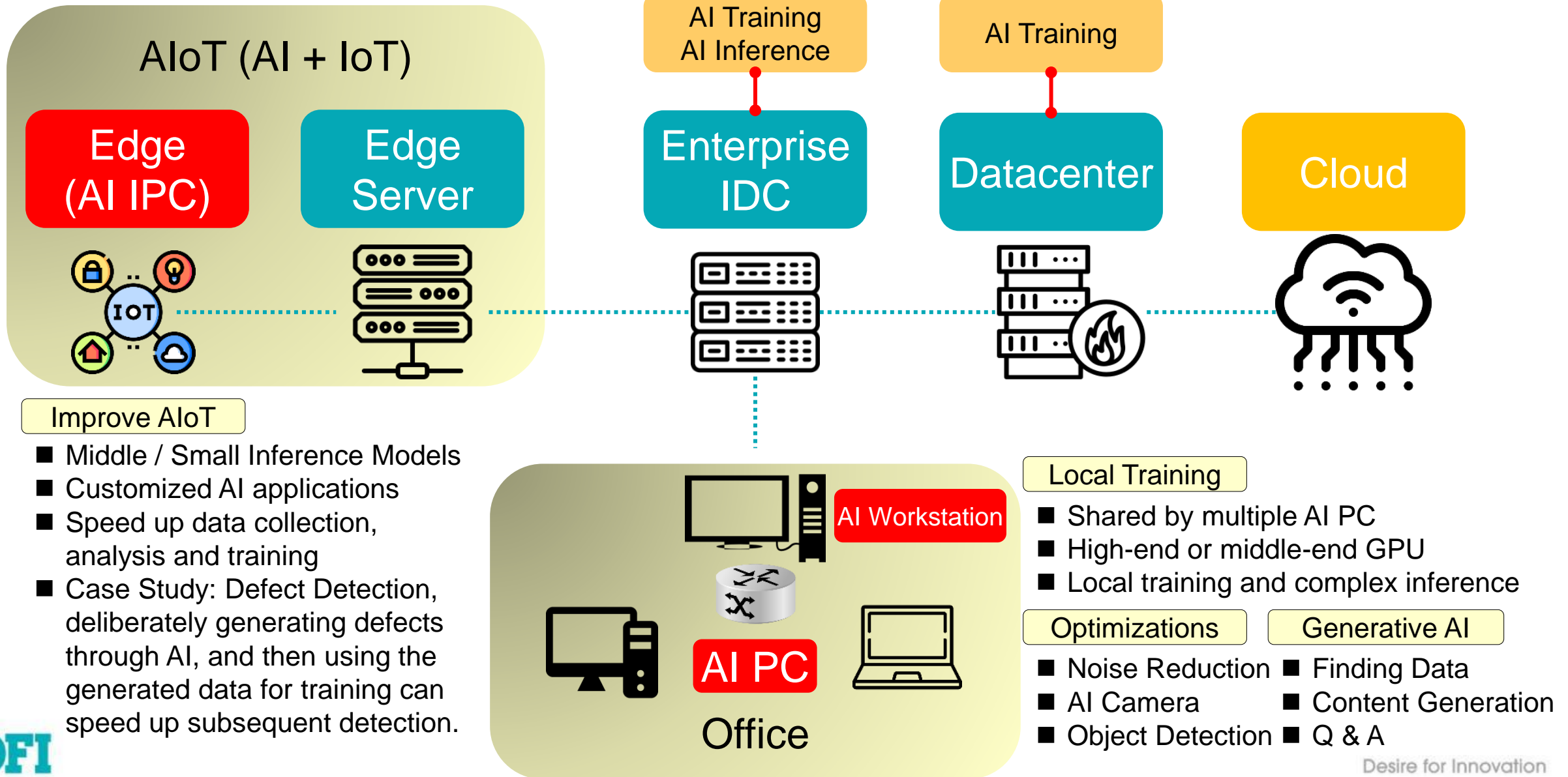
(a)採年化稅後損益/平均權益總額

(b)金融負債包含長短期借款



## 二. 營運展望

# Overall AI Application Scenario



# Overall AI-Optimized Portfolio

Released	Developing	Planning
----------	------------	----------

Advanced Matrix Engines (AMX)


Server+GPU
Support PCIe (e.g. IPC, MB)
Deployed Use Case <b>AI Training BKC</b>

Training + Inference

Inference

NXP

Qualcomm



0.2 ~ 2 TOPS	13 ~ 15 TOPS	26 TOPS	34 ~ 39 TOPS	6.75 ~ 8.4 TFLOPS	8.25 ~ 18.55 TFLOPS	20 ~ 100 TOPS	40 TFLOPS	100 ~ 300 TFLOPS
INT8	INT8	INT8	INT8	FP16	FP32 / FP16	INT8	FP16	BF16 / FP16

DFI

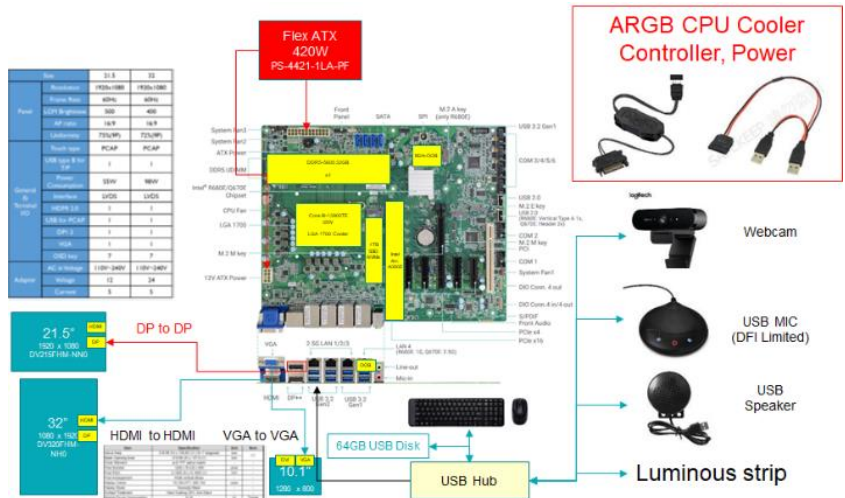


Desire for Innovation

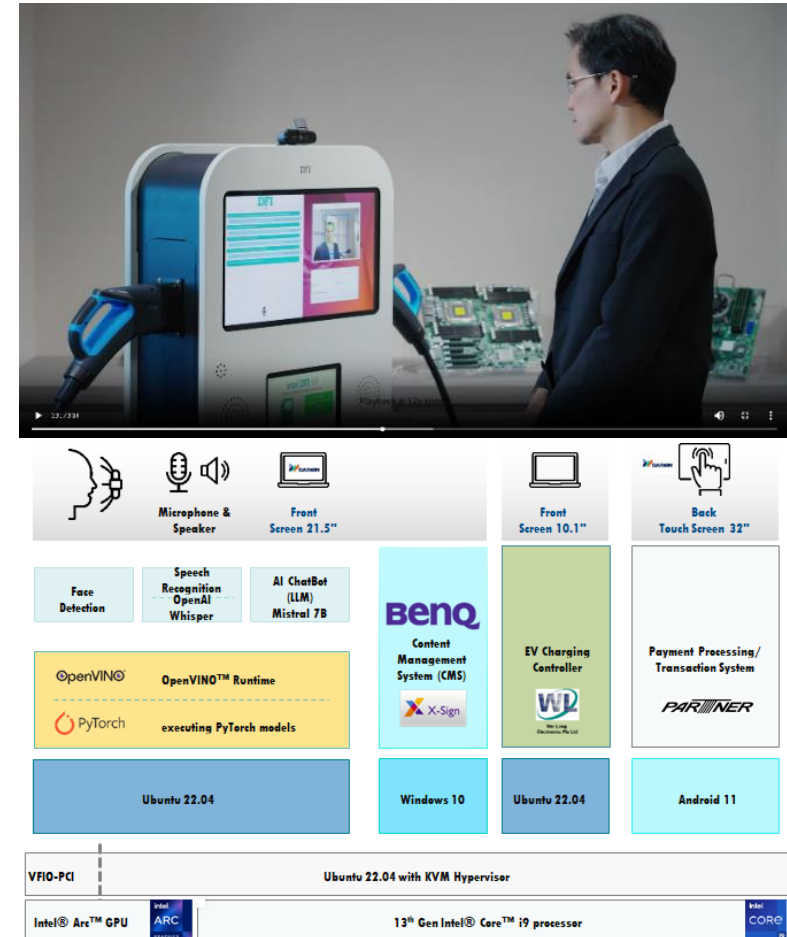
# Solution Demo: AI EV Charger

## Virtualized Workload Consolidation

### Hardware



### Software





# ≡. Q & A

**Thank you**